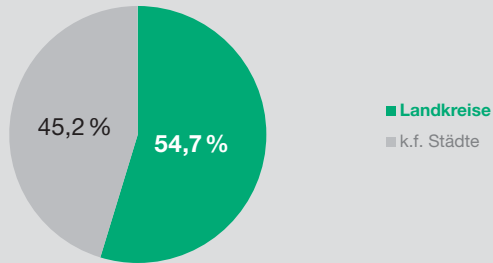
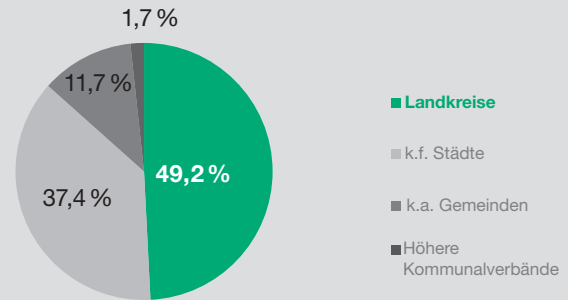


Abb. 15: Anteile an den kommunalen Ausgaben für soziale Leistungen nach Ebenen

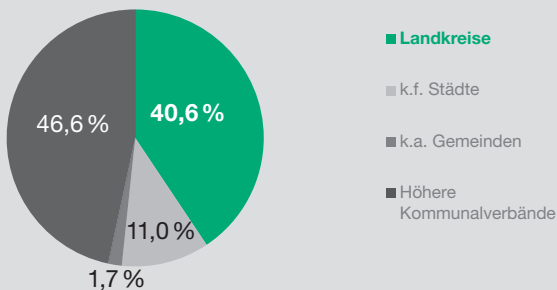
**Grundsicherung für Arbeitsuchende\***  
(ohne Option)



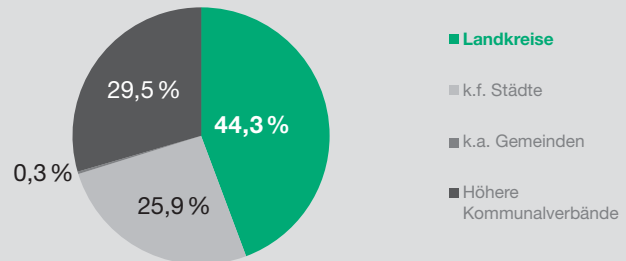
**Grundsicherung im Alter**



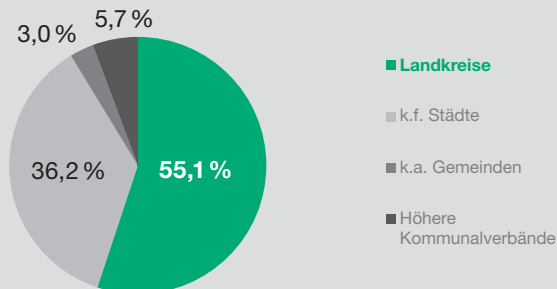
**Eingliederungshilfe\***



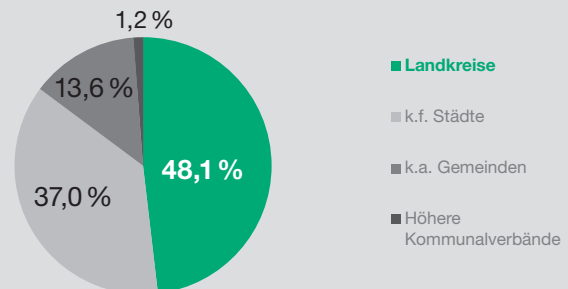
**Hilfe zur Pflege**



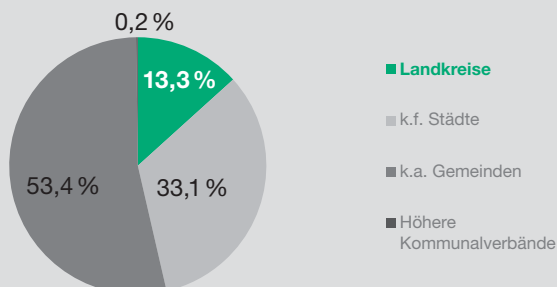
**Hilfe zum Lebensunterhalt**



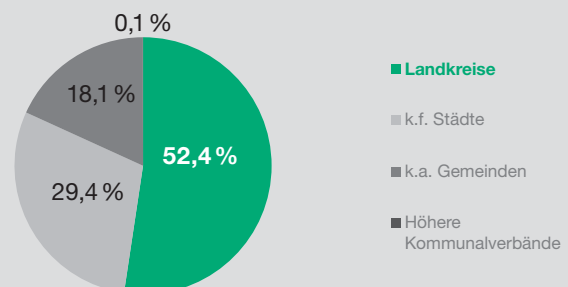
**Jugendhilfe**  
(insb. Hilfe zur Erziehung)



**Einrichtungen der Jugendhilfe**



**Asylbewerberleistungen\***



\*Anteile nach den Daten der Kassenstatistik 2021.

Quelle: Bericht der AG Standards an die Kommission zur Neuordnung der Gemeindefinanzierung, 2011.